

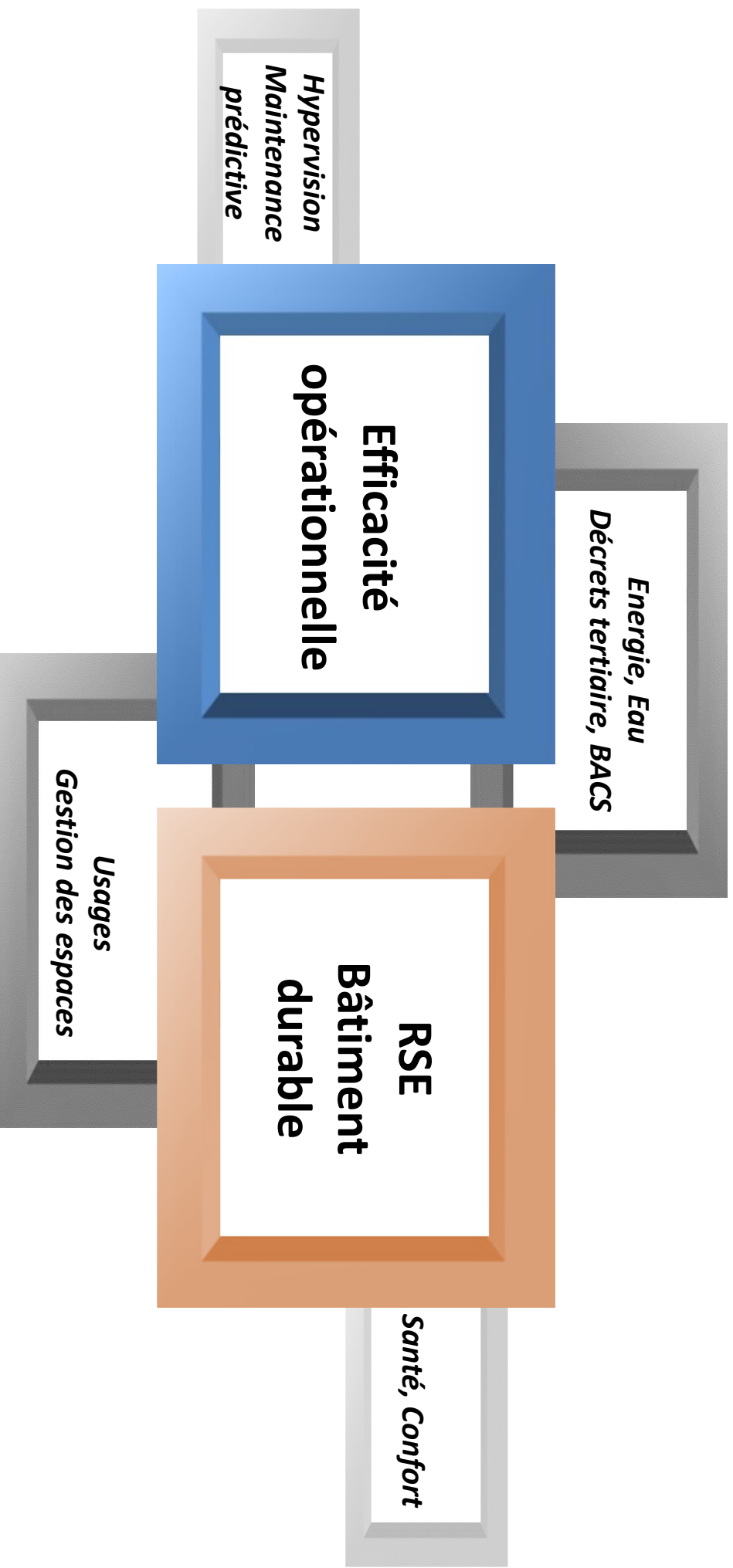


Transformation numérique de la maintenance et de l'exploitation

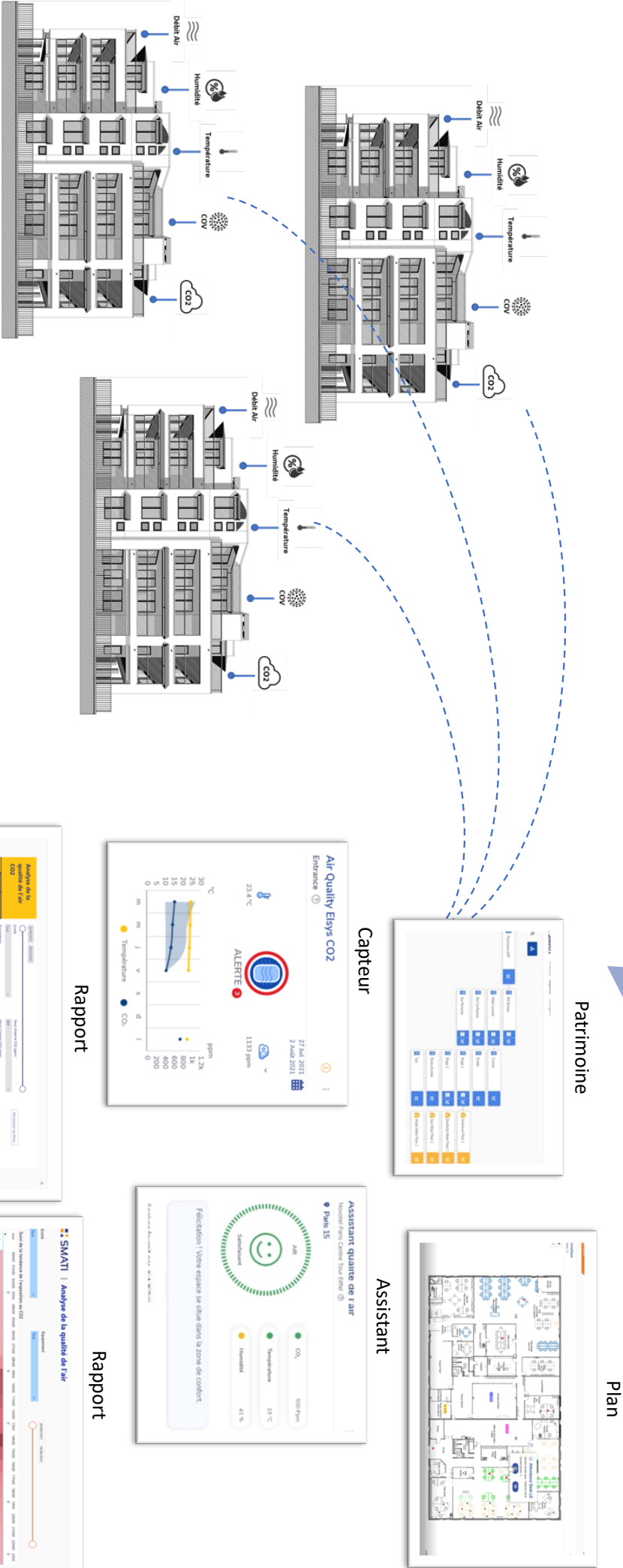
Patrick Fichou
CEO

■ HXPERIENCE

SMATI – Pour un bâtiment plus durable et plus performant



SMATI Plateforme numérique d'exploitation & maintenance




Architecture centralisée flexible, permet de couvrir l'ensemble du patrimoine immobilier et s'adapte à l'environnement technique existant des bâtiments.

Hyperexperience confidential and proprietary

Energie & Eau



Capteurs



Compteurs



Factures

Plateforme
Agrégation, valorisation des données
Création d'un actif numérique

Source de données /
réseau

Ingestion &
modélisation

Orchestration de
services

SMATI :
Un logiciel
tout intégré



Conformité Décret
Tertiaire et BACS

Réduction des
consommations

Energie & Eau

Décret tertiaire

- Périmètre éligible et stratégie à adopter
- Collecte automatique des données de consommation
- Détection de l'année de référence
- Transmission annuelle des données sur OPERAT



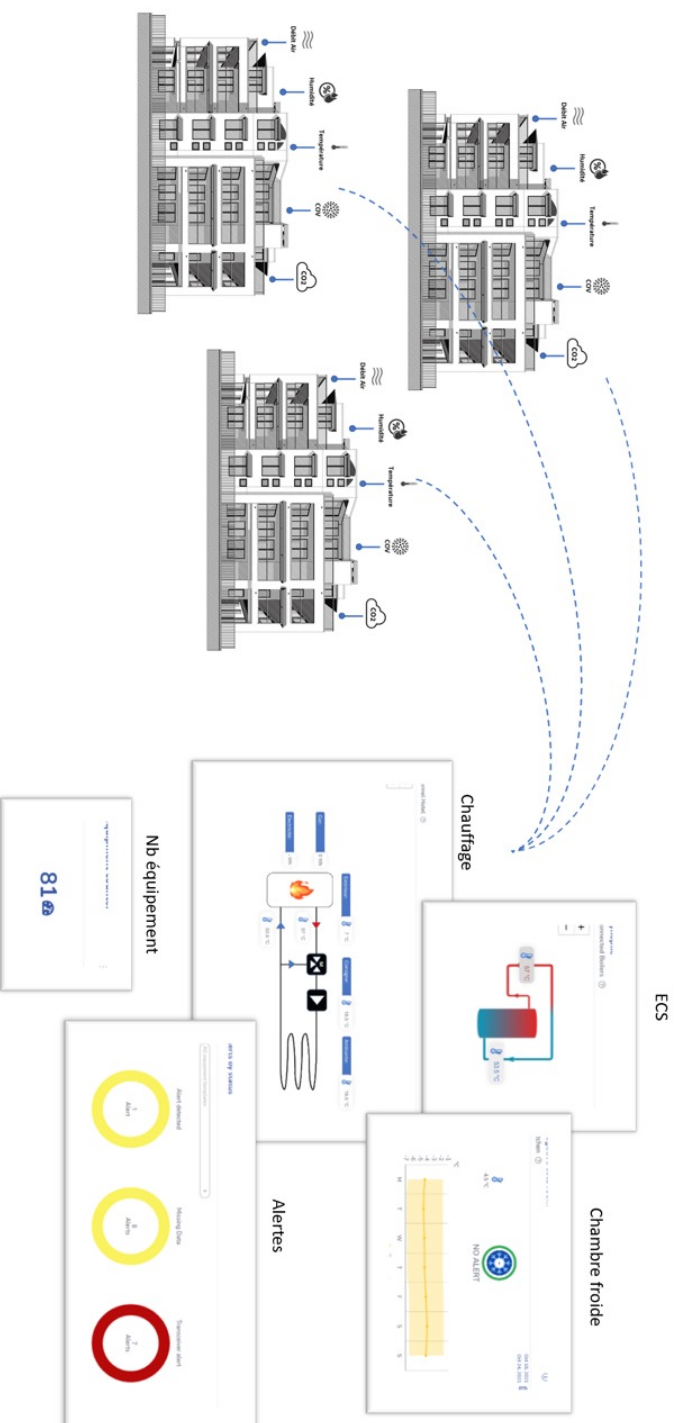
Réduction des consommations

- Analyse des consommations et compréhension de la demande
- Indicateurs de performance énergétique
- Communiquer auprès des clients : Totem / réduction CO2
- Benchmark d'établissements entre eux
- Outil d'aide à la décision



Gestion des risques - Maintenance équipement critiques

- Connaître l'état opérationnel des bâtiments en temps réel
- Agir rapidement en cas de dysfonctionnement et éviter les pannes d'équipements critiques
- Réduire les tâches à faible valeur ajoutée



Hypervision

- Supervision d'un parc de bâtiments
- Alertes automatiques équipe technique et sous traitant
- Maintenance prédictive sur les équipements critiques
- **Disponibilité des équipements critiques : +20%**

Confort & qualité de l'air

Capteurs



Source de données /
réseau

Ingestion &
modélisation

Orchestration de
services

SMATI :
Un logiciel
tout intégré

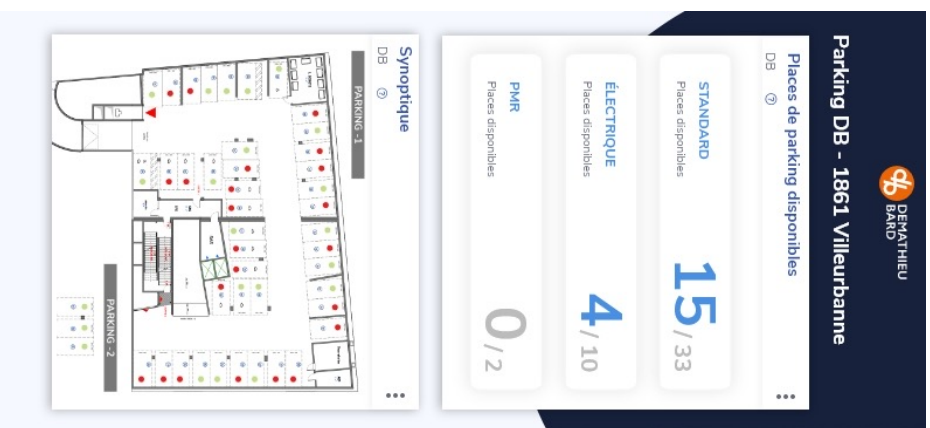


- Mesure CO2 / Température / Humidité
- Alerte en cas de dépassement de seuil
- Assistant de mesure avec indicateur simple et assistant
- Rapport statistique

Hxperience confidential and proprietary



Gestion des espaces



- Connaître l'utilisation des espaces en temps réel
- Comprendre l'utilisation des espaces et aide à la décision
- Rendre un meilleur service aux clients



Gestion Espace

- Occupation des bureaux, salles de réunion, parking
- Statistique d'occupation
- Détection ouverture porte/fenêtre

La Gestion RSE



Pilotage RSE

Changez de paradigme



Collecte de données

Données de différents formats
et de sources diverses

Collecte automatique et
régulière des données

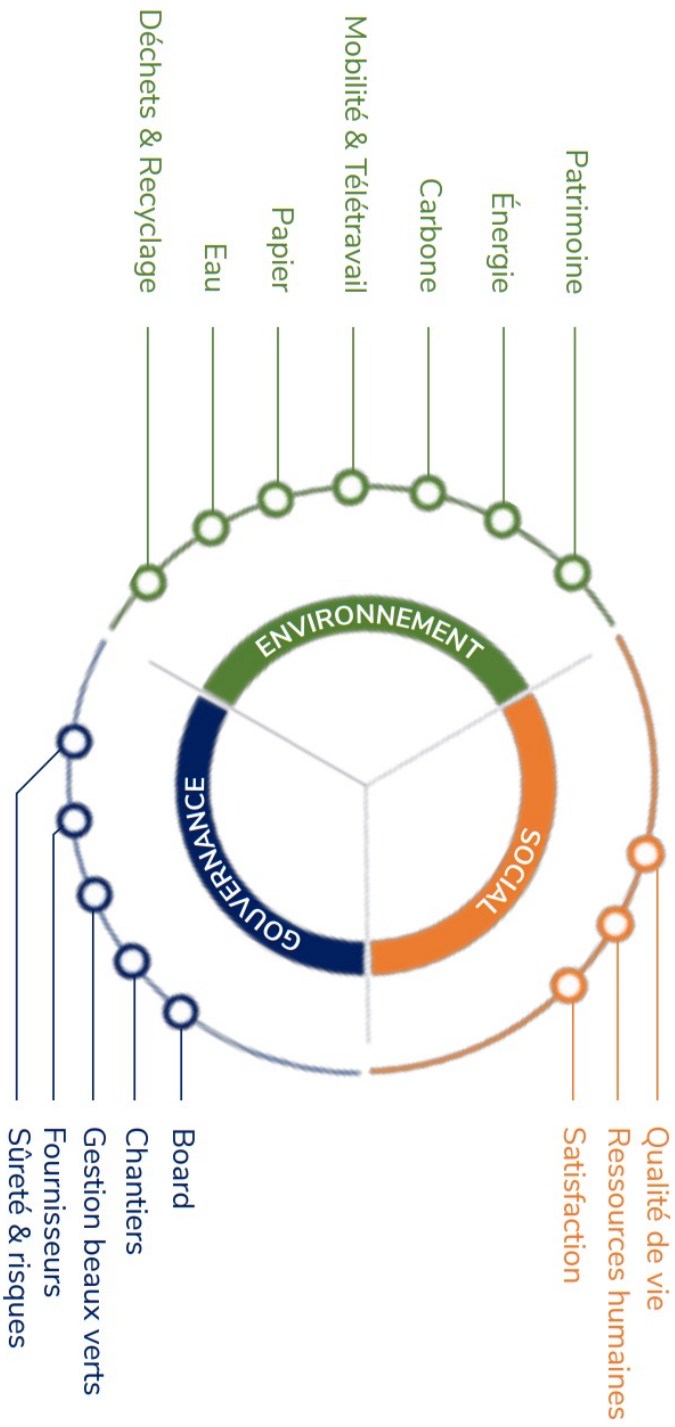
Analyse de données

Croiser et analyser les données
puis évaluer les résultats

Définir des indicateurs de performances
et un plan d'actions

Le périmètre RSE Hxperience

149 données/Indicateurs
*ex impact B Corp: 31 points sur
121 au total (Score min 80)*



Hxperience confidential and proprietary

Merci !

www.hxperience.com
patrick.fichou@hxperience.com